

GOBIERNO MUNICIPAL  
**TECOMÁN**  
2024 - 2027

POR LA GRANDEZA  
DE SU GENTE



# UNIDAD DE TRANSPARENCIA

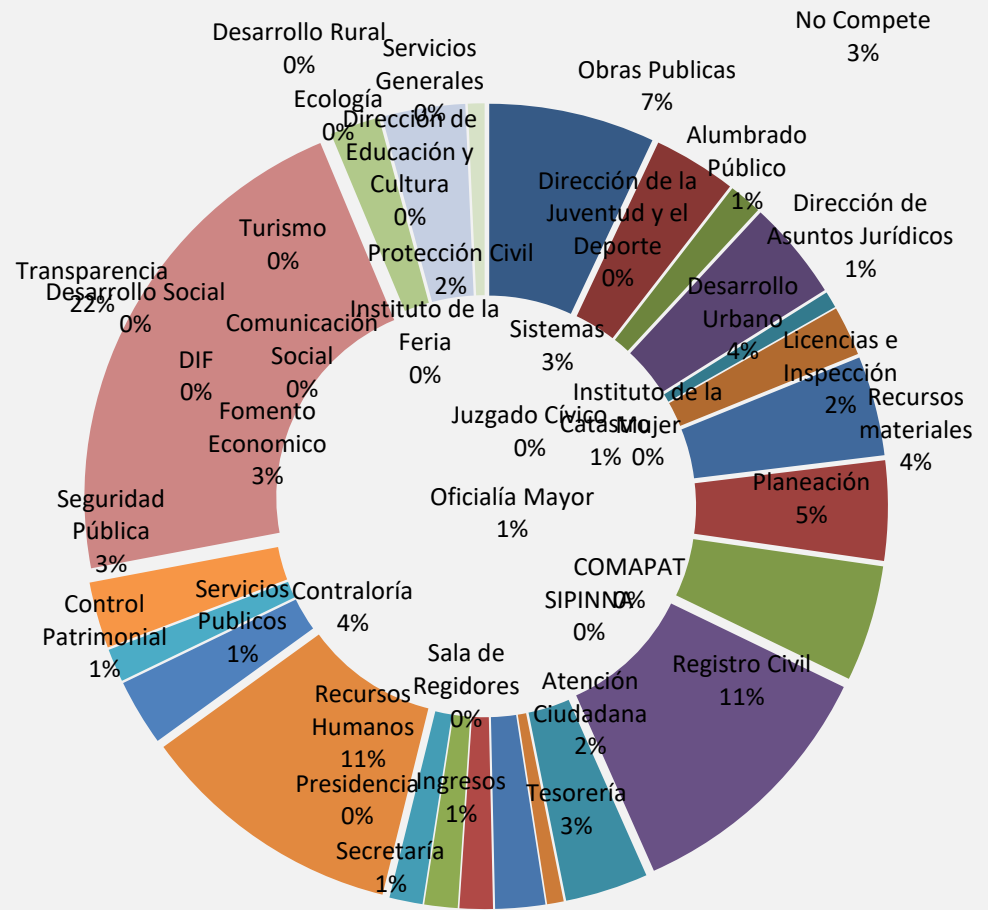
**ESTADÍSTICAS GENERADAS DURANTE  
EL PERÍODO DE ENERO A DICIEMBRE DEL 2024**



Durante el periodo de Enero a Diciembre de 2024, se presentaron 143 solicitudes de información a la Unidad de Transparencia, clasificadas de la siguiente manera:

RUBRO DE LA INFORMACIÓN SOLICITADA	
ÁREAS	CANTIDAD
Obras Publicas	10
Sistemas	5
Catastro	2
Desarrollo Urbano	6
Dirección de Asuntos Jurídicos	1
Licencias e Inspección	3
Recursos materiales	6
Contraloría	6
Planeación	7
Registro Civil	16
Tesorería	5
Oficialía Mayor	1
Atención Ciudadana	3
Ingresos	2
Control Patrimonial	2
Sala de Regidores	0
Secretaría	2
Recursos Humanos	16
Fomento Economico	4
Turismo	0
Desarrollo Social	0
Presidencia	0
Servicios Publicos	2
Seguridad Pública	4
Comunicación Social	0
Transparencia	31
Protección Civil	3
COMAPAT	0
Instituto de la Feria	0
Instituto de la Mujer	0
SIPINNA	0
Dirección de la Juventud y el Deporte	0
Dirección de Educación y Cultura	0
DIF	0
Juzgado Cívico	0
Servicios Generales	0
No Compete	5
Ecología	0
Alumbrado Público	1
Desarrollo Rural	0
<b>Total</b>	<b>143</b>

## RUBRO DE LA INFORMACIÓN SOLICITADA

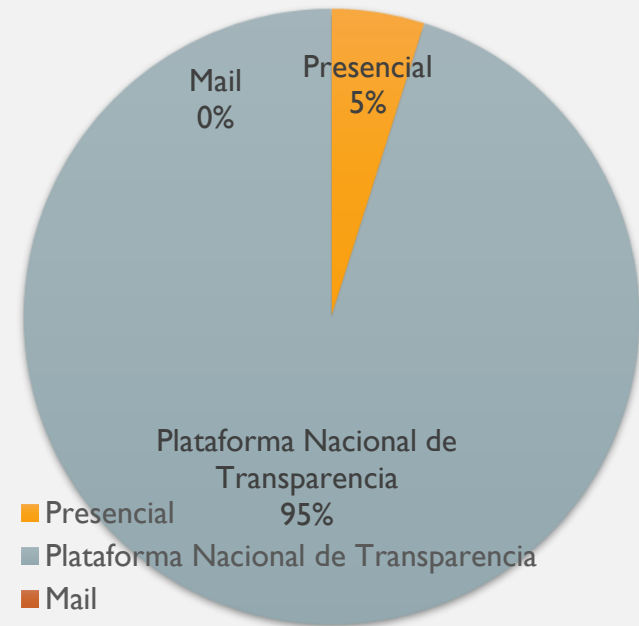




El H. Ayuntamiento de Tecomán recibió la mayor cantidad de solicitudes por medio de la Plataforma Nacional de Transparencia con un total de 136, así como 0 solicitudes por medio de correo electrónico y 7 de manera presencial en la oficina de la Unidad de Transparencia.

<b>MEDIO DE SOLICITUD DE INFORMACIÓN</b>	
Presencial	7
Plataforma Nacional de Transparencia	136
Mail	0
<b>TOTAL</b>	<b>143</b>

## MEDIO DE SOLICITUD DE INFORMACIÓN

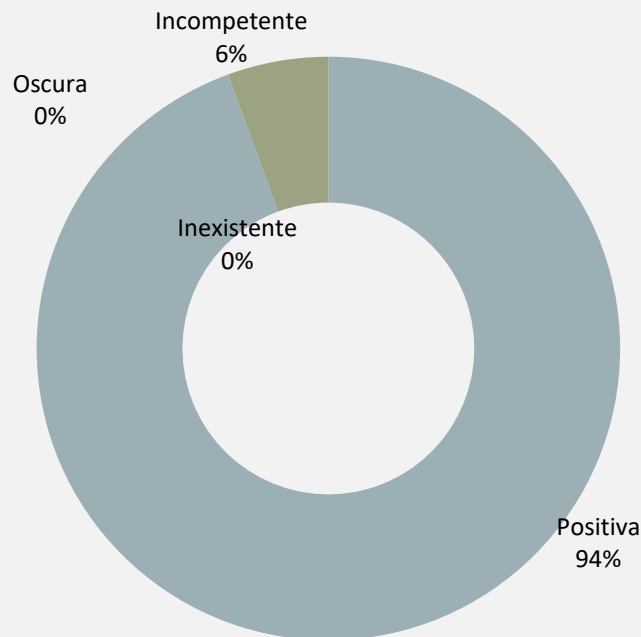




De las 143 solicitudes, 135 fueron respondidas de manera positiva, 8 fueron incompetentes (Solicitudes que no correspondían al Ente Público), 0 fueron Oscuras (La solicitud no contiene todos los datos requeridos) y 0 fueron inexistentes (El Ayuntamiento no cuenta con dicha información).

<b>SENTIDO DE RESPUESTA</b>	
Positiva	135
Inexistente	0
Incompetente	8
Oscura	0
<b>TOTAL</b>	<b>143</b>

### SENTIDO DE LA RESPUESTA





**PRORROGAS**

Sí	8
No	135
<b>Total</b>	<b>143</b>

**TIEMPO PROMEDIO DE RESPUESTA**

5

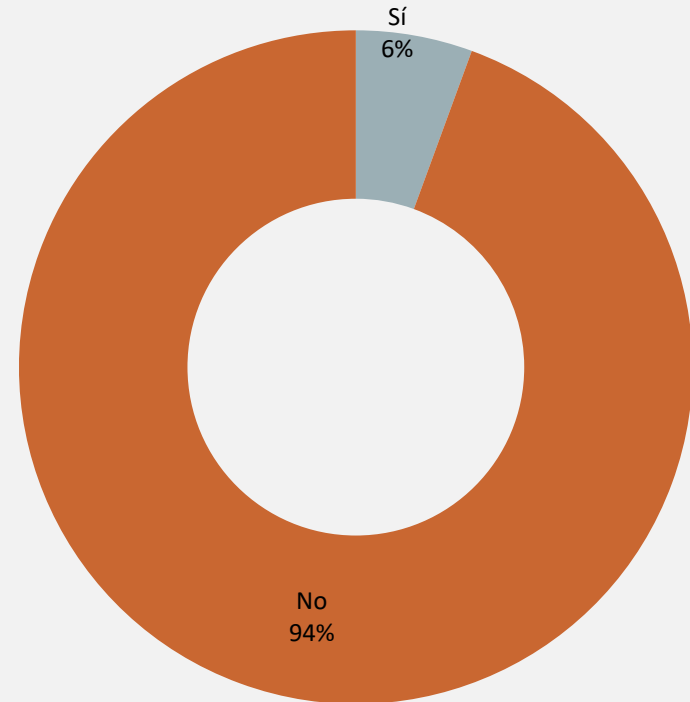
**TIPO DE SOLICITUD**

FUNDAMENTAL	34
ORDINARIA	109
<b>TOTAL</b>	<b>143</b>

**NÚMERO DE PREGUNTAS FORMULADAS**

446

**PRORROGAS DURANTE EL PERIODO**





De las 143 solicitudes se presentaron solo 5 Recursos de revisión.

RECURSOS	
SÍ	5
NO	138

